ESTA MEDIDA DE SEGURANÇA FOI DIMENSIONADA ATENDENDO.
NORMA: NTCB N°13/2013 - CORPO DE BOMBEIROS MILITAR DO ESTADO DE MATO GROSSO
SAÍDAS DE EMERGÊNCIAS

6.3. SAÍDAS DE EMERGÊNCIA

Almoxarifado, Administração, Cozinha.			
Divisão			I-1
Altura			Um pavimento
Tabela 1	α		N
	β		
	γ		R
Tabela 2			Z
Tabela 3	Acesso e descarga		100
	Escadas e rampas		60
Tabela 4	Portas		100
	Exigida		30
	Existente		40
Tabela 5	Saídas	Exigida	1
		Existente	3
Tabela 5	Tipo de Escada		
População Total			Uma pessoa por 10m² de área

Almoxarifado, Administração, Cozinha.				
Pavimento único – Descrição – Divisão I-1 – 1 Pessoa por 10m² de área				
Área computada (m²)	População	Capacidade da unidade de passagem – C	Metragem das saídas	
			Exigido	Existente
27,90	27,90/10= 3 pessoas	100	0,03 x 0,55= 0,02m	2 portas de 0,90 m 1 porta de 0,80 m **=2,60M**

Plataforma de Recepção, Laboratório.			
Divisão			I-1
Altura			Um pavimento
Tabela 1	α		N
	β		
	γ		R
Tabela 2			Z
Tabela 3	Acesso e descarga		100
	Escadas e rampas		60
Tabela 4	Portas		100
	Exigida		30
	Existente		40
Tabela 5	Saídas	Exigida	1
		Existente	2
Tabela 5	Tipo de Escada		
População Total			Uma pessoa por 10m² de área

Plataforma de Recepção, Laboratório.				
Pavimento único – Descrição – Divisão I-1 – 1 Pessoa por 10m² de área				
Área computada (m²)	População	Capacidade da unidade de passagem – C	Metragem das saídas	
			Exigido	Existente
18,94	18,94/10= 2 pessoas	100	0,02 x 0,55= 0,01m	1 porta de 0,80 m **=0,80M**
18,94	18,94/10= 2 pessoas	60	0,03 x 0,55= 0,02m	1 escada de 1,10 m **=1,10M**

Sala Produção, Sala Produção Doce de Leite.			
Divisão			I-1
Altura			Um pavimento
Tabela 1	α		N
	β		
	γ		R
Tabela 2			Z
Tabela 3	Acesso e descarga		100
	Escadas e rampas		60
Tabela 4	Portas		100
	Exigida		30
	Existente		40
Tabela 5	Saídas	Exigida	1
		Existente	2
Tabela 5	Tipo de Escada		
População Total			Uma pessoa por 10m² de área

Sala Produção, Sala Produção Doce de Leite.				
Pavimento único – Descrição – Divisão I-1 – 1 Pessoa por 10m² de área				
Área computada (m²)	População	Capacidade da unidade de passagem – C	Metragem das saídas	
			Exigido	Existente
20,97	20,97/10= 3 pessoas	100	0,03 x 0,55= 0,02m	2 portas de 0,90 m **=1,80M**

Entrada Sanitária, Depósito Embalagem Primária, Depósito Caixas e Utensílios, Higienização de Caixas.			
Divisão			I-1
Altura			Um pavimento
Tabela 1	α		N
	β		
	γ		R
Tabela 2			Z
Tabela 3	Acesso e descarga		100
	Escadas e rampas		60
Tabela 4	Portas		100
	Exigida		30
	Existente		40
Tabela 5	Saídas	Exigida	1
		Existente	4
Tabela 5	Tipo de Escada		
População Total			Uma pessoa por 10m² de área

Entrada Sanitária, Depósito Embalagem Primária, Depósito Caixas e Utensílios, Higienização de Caixas.				
Pavimento único – Descrição – Divisão I-1 – 1 Pessoa por 10m² de área				
Área computada (m²)	População	Capacidade da unidade de passagem – C	Metragem das saídas	
			Exigido	Existente
20,87	20,87/10= 3 pessoas	100	0,03 x 0,55= 0,02m	3 portas de 0,80 m 1 porta de 0,90 m **=3,30M**

Câmara Fria (Salga e Secagem), Câmara Fria (Estocagem).			
Divisão			I-1
Altura			Um pavimento
Tabela 1	α		N
	β		
	γ		R
Tabela 2			Z
Tabela 3	Acesso e descarga		100
	Escadas e rampas		60
Tabela 4	Portas		100
	Exigida		30
	Existente		40
Tabela 5	Saídas	Exigida	1
		Existente	2
Tabela 5	Tipo de Escada		
População Total			Uma pessoa por 10m² de área

Câmara Fria (Salga e Secagem), Câmara Fria (Estocagem).				
Pavimento único – Descrição – Divisão I-1 – 1 Pessoa por 10m² de área				
Área computada (m²)	População	Capacidade da unidade de passagem – C	Metragem das saídas	
			Exigido	Existente
31,50	31,50/10= 4 pessoas	100	0,04 x 0,55= 0,02m	2 portas de 1,20 m **=2,40M**

Sala Processamento Pasteurização e Produção de Queijo.			
Divisão			I-1
Altura			Um pavimento
Tabela 1	α		N
	β		
	γ		R
Tabela 2			Z
Tabela 3	Acesso e descarga		100
	Escadas e rampas		60
Tabela 4	Portas		100
	Exigida		30
	Existente		40
Tabela 5	Saídas	Exigida	1
		Existente	2
Tabela 5	Tipo de Escada		
População Total			Uma pessoa por 10m² de área

Sala Processamento Pasteurização e Produção de Queijo.				
Pavimento único – Descrição – Divisão I-1 – 1 Pessoa por 10m² de área				
Área computada (m²)	População	Capacidade da unidade de passagem – C	Metragem das saídas	
			Exigido	Existente
61,91	61,91/10= 7 pessoas	100	0,07 x 0,55= 0,04m	1 porta de 2,10 m **=2,10M**

ESTA MEDIDA DE SEGURANÇA FOI DIMENSIONADA ATENDENDO.
NORMA: NTCB N°18/2016 - CORPO DE BOMBEIROS MILITAR DO ESTADO DE MATO GROSSO
SISTEMA DE PROTEÇÃO POR EXTINTORES DE INCÊNDIO

6.4. EXTINTORES

Tipo		PQS	H_2O	CO_2
Peso (kg ou L)		6kg	10L	6Kg
Capacidade extintora		2A:10B:C	2A	2B:C
Distância máxima a percorrer	Exigido	20m	20m	20m
Altura de instalação	Exigido	1,60m	1,60m	1,60m

ESTA MEDIDA DE SEGURANÇA FOI DIMENSIONADA ATENDENDO.
NORMA: ABNT NBR N°13434-2/2004 - RIO DE JANEIRO
SINALIZAÇÃO DE SEGURANÇA CONTRA INCÊNDIO E PÂNICO

6.5. SINALIZAÇÃO DE EMERGÊNCIA

Sinalização (Orientação e Salvamento)			
Tipo	Forma	Cor do fundo	Cor do símbolo
Refletiva	Retangular	Verde	Fotoluminescente

Dimensões		
Distância de visualização (m)	Lado, altura ou diâmetro (cm)	Altura de instalação (m)
4m	30x15x0,05	2,50

Sinalização (Equipamentos)			
Tipo	Forma	Cor do fundo	Cor do símbolo
Refletiva	Quadrado	Vermelho	Fotoluminescente

Dimensões		
Distância de visualização (m)	Lado, altura ou diâmetro (cm)	Altura de instalação (m)
4m	20x20x0,05	1,80

ESTA MEDIDA DE SEGURANÇA FOI DIMENSIONADA ATENDENDO.
NORMA: ABNT NBR N°10898/2013 - RIO DE JANEIRO
SISTEMA DE ILUMINAÇÃO DE EMERGÊNCIA

6.6. ILUMINAÇÃO DE EMERGÊNCIA

ENQUADRAMENTO	
Tipo de sistema	Conjunto de Blocos Autônomos
Autonomia do sistema	6 Horas
Altura de instalação	2,50m
Distância entre os pontos	10,00m

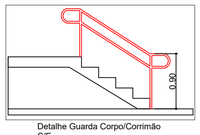

Detalhe Guarda Corpo/Corrimão
S/E

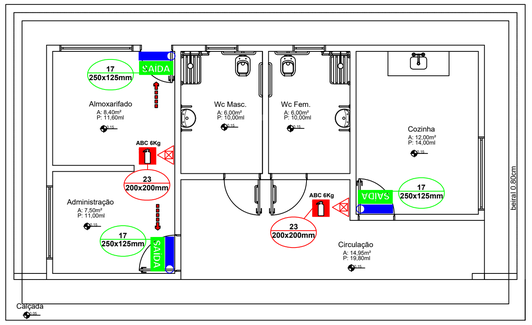

3 Planta Baixa - Administração
ESCALA 1 : 75

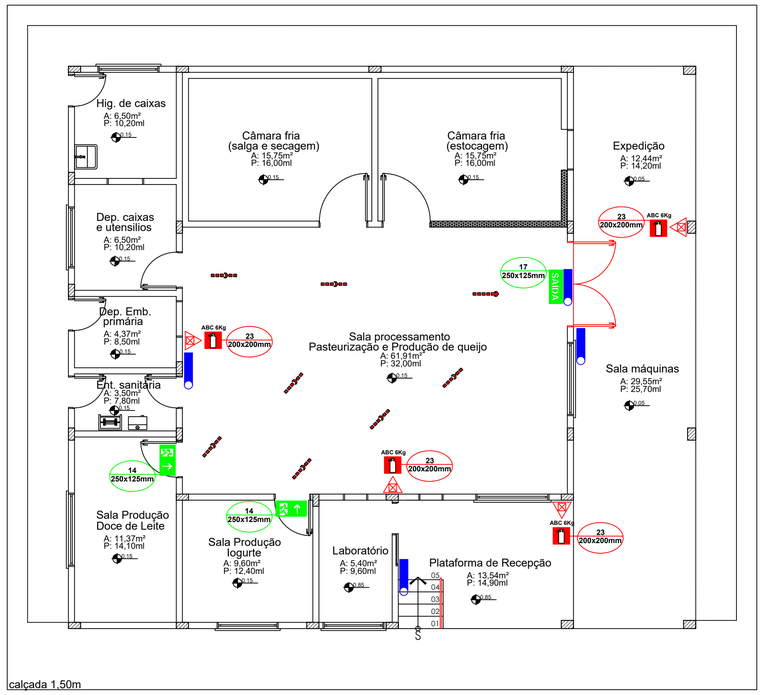

3 Planta Baixa - Industria
ESCALA 1 : 75

LEGENDA DE SINALIZAÇÃO		
	16 200x125mm	PLACA DE SINALIZAÇÃO DE ORIENTAÇÃO DE INDICAÇÃO DO SENTIDO DE FUGA NO INTERIOR DA ESCADA EMERGÊNCIA A DESCENDO A DIREITA SER INSTALADA ACIMA DA PORTA A 180cm DO PISO
	16 200x125mm	PLACA DE SINALIZAÇÃO DE ORIENTAÇÃO DE INDICAÇÃO DO SENTIDO DE FUGA NO INTERIOR DA ESCADA EMERGÊNCIA A DESCENDO A ESQUERDA SER INSTALADA ACIMA DA PORTA A 180cm DO PISO
	14 200x125mm	PLACA DE SINALIZAÇÃO DE ORIENTAÇÃO DE INDICAÇÃO DE UMA SAÍDA DE EMERGÊNCIA A SER INSTALADA ACIMA DA PORTA A 180cm DO PISO.
	12 200x125mm	PLACA DE SINALIZAÇÃO DE ORIENTAÇÃO DE SAÍDA (DIREITA OU ESQUERDA) INSTALADA NA COLUNA A 180cm DO PISO A SUA BORDA SUPERIOR,
	13 200x125mm	PLACA DE SINALIZAÇÃO DE ORIENTAÇÃO DE SAÍDA (DIREITA OU ESQUERDA) INSTALADA NA PAREDE A 180cm DO PISO A SUA BORDA SUPERIOR,
SAÍDA	17 200x125mm	PLACA DE SINALIZAÇÃO DE ORIENTAÇÃO DE SAÍDA INSTALADA NO TETO OU NA PAREDE A 10cm DA PORTA
	23 200x200mm	PLACA DE SINALIZAÇÃO INDICANDO O LOCAL DE INSTALAÇÃO DOS EXTINTORES DE INCÊNDIO INSTALADA NA PAREDE A 180cm DO PISO
		PONTO DE ILUMINAÇÃO DE EMERGÊNCIA DE ACLARAMENTO - BLOCO AUTÔNOMO

LEGENDA		QTD
SAÍDA	PLACAS COM INDICAÇÃO DE SAÍDA FOTOLUMINESCENTE.	04
SAÍDA	PLACAS COM SETA DE INDICAÇÃO DE SAÍDA FOTOLUMINESCENTE.	02
SAÍDA	PLACAS COM SETA DE INDICAÇÃO DE SAÍDA FOTOLUMINESCENTE.	00
SAÍDA	PLACAS COM SETA DE INDICAÇÃO DE SAÍDA FOTOLUMINESCENTE.	00
SAÍDA	PLACAS COM SETA DE INDICAÇÃO DE SAÍDA FOTOLUMINESCENTE.	00
SAÍDA	PLACAS COM SETA DE INDICAÇÃO DE SAÍDA FOTOLUMINESCENTE.	00
	PLACAS DE INDICAÇÃO DOS EXTINTORES, FOTOLUMINESCENTE.	06
	BLOCO AUTÔNOMO DE LUZ DE EMERGÊNCIA, COM LAMPADAS DE 2X8 WATTS,COM AUTONOMIA DE 6 HORAS, INSTALADO NA PAREDE.	07
	EXTINTOR DE PQS-6KG.	06
	EXTINTOR DE CO2-6KG.	00
	EXTINTOR DE ÁGUA PRESSURIZADA 10 LITROS.	00
	ROTA DE FUGA - DIREÇÃO A SEGUIR	
	ROTA DE FUGA - SAÍDA FINAL	

ESTADO DE MATO GROSSO
CORPO DE BOMBEIROS
DIRETORIA DE SEGURANÇA CONTRA INCÊNDIO E PÂNICO

APROVAÇÃO

Após análise, constatou-se a conformidade desse PSCIP com a legislação.

Nº de aprovação_____

Data de aprovação _____/_____/_____

Analista | Chefe da Seção

CARIMBO DO CREA:

CARIMBO DA PREFEITURA:

ASSOCIAÇÃO MATO-GROSSENSE DOS MUNICÍPIOS COORDENAÇÃO DE PROJETOS

SITE: www.amm.org.br
E-MAIL: centraldeprojetosamm@gmail.com

ADM. NEURILAN FRAGA

INSTITUTO ASSISTENCIAL DE DESENVOLVIMENTO

TIPO DE OBRA:	AGROINDÚSTRIA	**MODALIDADE:**	CONSTRUÇÃO
OBRA:	LATICINIO MUNICIPAL		
PROPRIETÁRIO/ CNPJ:	PREFEITURA MUNICIPAL DE NOVA BRASILÂNDIA CNPJ: 15.023.963/0001-88		
ENDEREÇO:	RUA SEM DENOMINAÇÃO, ZONA RURAL, NOVA BRASILÂNDIA/MT		
AUTOR DO PROJETO:	*GEISE MEDEIROS SILVA Eng. Civil/ Seg. do Trabalho CREA 120825001-9*		
RESPONSÁVEL TÉCNICO P/ OBRA:			

PROJETO DE SEGURANÇA CONTRA INCÊNDIO E PÂNICO - PSCIP

ASSUNTO:

DETALHE DA PRANCHA: SAÍDAS DE EMERGÊNCIA, EXTINTORES, SINALIZAÇÃO DE EMERGÊNCIA E ILUMINAÇÃO DE EMERGÊNCIA.

LOCAL DO ARQUIVO:	**ÍNDICES URBANISTICOS**	**QUADRO DE ÁREAS**	**INC**
DATA DE ENTREGA: 31/05/2017	TAXA DE OCUPAÇÃO: %	CONFORME PROJETO ARQUITETÔNICO	FOLHA Nº
REVISÃO: 1 - 00/00/0000	COEFICIENTE DE APROVEITAMENTO: %		03/03
ESCALA: INDICADA			
ART: 000000-0	**DESENHO:** ROGERSON RODRIGO		